

107 學年度四技二專統一入學測驗

設計群專業(二) 試題

第一題：基本設計、繪畫基礎(共 60 分)

「Sunny 農夫市集」活動的彩色圖文構成

1. 主題表現：請設計一幅假日「Sunny 農夫市集」活動的彩色圖文構成，以利活動的宣傳與推廣。
2. 內容說明：
 - (1)農夫市集為近年來台灣各地常見的假日活動，目的在推廣農產品的在地產銷，並縮短食物里程，提供消費者新鮮、安全的農產品。
 - (2)繪製一幅具有農村物產、田園風光或健康生活.....等意涵的彩色圖文構成。
 - (3)畫面中必須有「Sunny 農夫市集」的字體設計。
3. 製作規格：
 - (1)須於第一題答案欄內繪製尺寸 21 cm×15 cm 之圖文構成，橫式或直式皆可。
 - (2)「Sunny 農夫市集」字體設計的位置與大小，可自行配置。
4. 製作要求：
 - (1)須使用符合本考科規定之媒材繪製，以彩色技法表現之。
 - (2)除「Sunny 農夫市集」的字體設計之外，不得呈現任何數字或文字。
 - (3)可依主題需求自由設計圖形，表現手法不拘。

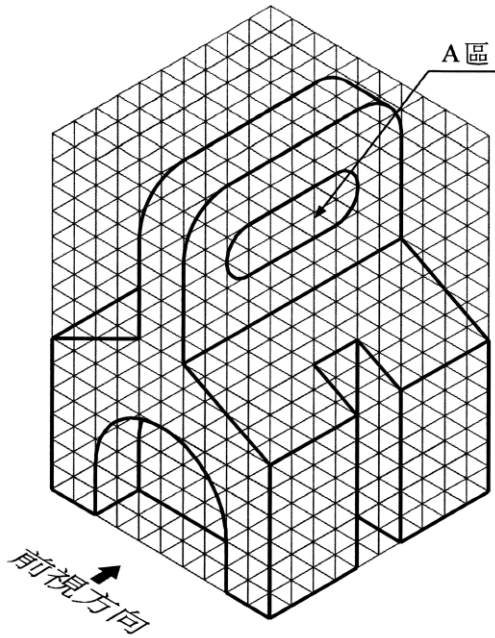
第二題：基礎圖學(共 40 分)

請依正投影原理之第三角法，繪製圖(一)的前視圖、俯視圖與右側視圖。

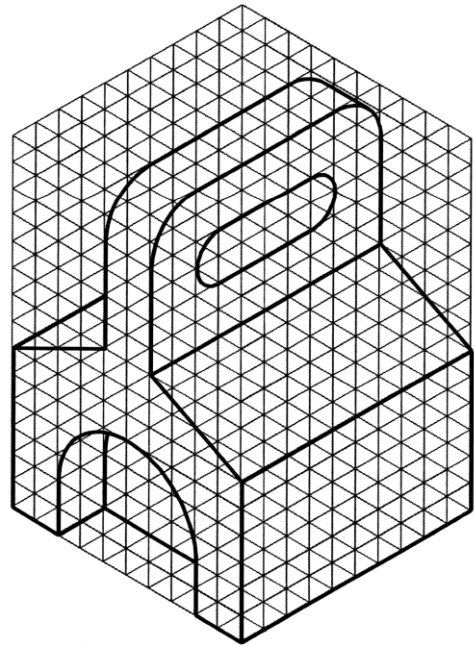
1. 主題說明：
 - (1)圖(一)是一個物體的等角圖，圖中 A 區完全貫穿，圖(二)是另一個視角圖。
 - (2)圖(一)的參考格線(細線的部分)，每格為 5 mm。
2. 製圖規定：
 - (1)須於第二題答案欄內作答。
3. 製圖要求：
 - (1)所有的繪製須符合 CNS 製圖標準，繪圖比例為 1：1。

- (2)須用製圖工具繪製，不得徒手繪製。
- (3)須用鉛筆繪製，須繪製出隱藏線與中心線，不須標註尺寸，不須上墨，不須繪製參考格線。
- (4)須於視圖下方，以中文工程字端整寫出各視圖名稱。





圖(一)



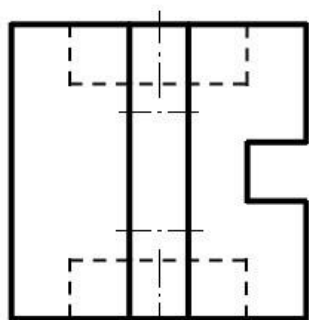
圖(二)

ALeader

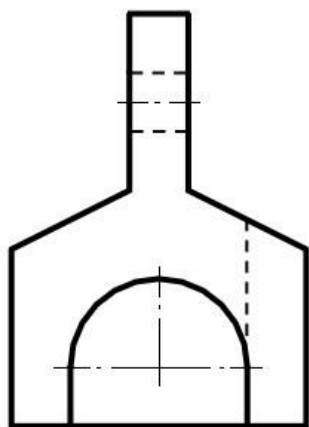
107 學年度四技二專統一入學測驗

設計群專業(二) 試題詳解

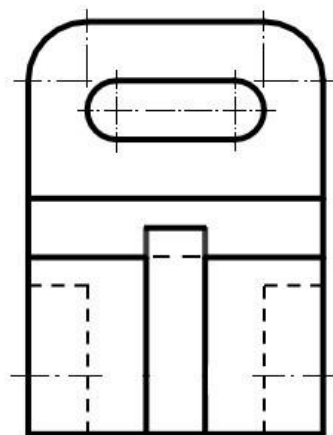
第二題：基礎圖學



俯視圖




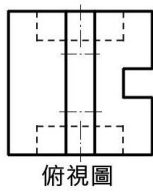
前視圖



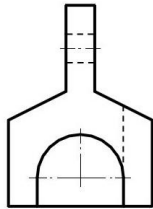
右側視圖

ALCANTARA

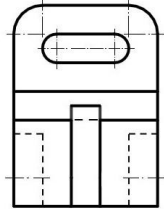




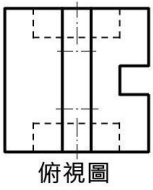
俯視圖



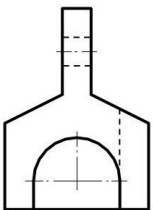
前視圖



右側視圖



俯視圖



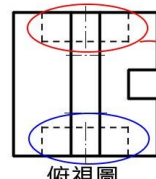
前視圖



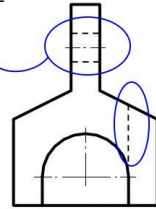
右側視圖

高分關鍵
完成度高。
線條粗細分明

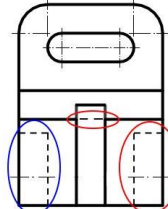
粗線 細線
中線



俯視圖



前視圖

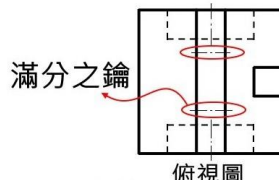


右側視圖

易忽略之處

失分之源

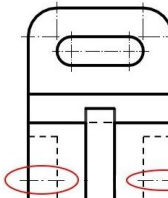
滿分關鍵



俯視圖



前視圖



右側視圖

滿分之鑰

滿分之鑰

滿分之鑰

ALeader